



RELATÓRIO DE GESTÃO

2020

Introdução:

A Fundação Elísio Ferreira Afonso tem como fins o apoio social à terceira idade e apoio social à infância e juventude, preferencialmente dirigida aos cidadãos residentes no concelho do Sátão.

Mantém em funcionamento duas Estruturas Residenciais para idosos no Avelal com respetivamente 40 e 71 utentes.

No Sátão desenvolve a área da Infância com Creche – 35 utentes e Jardim de Infância - 27 utentes.

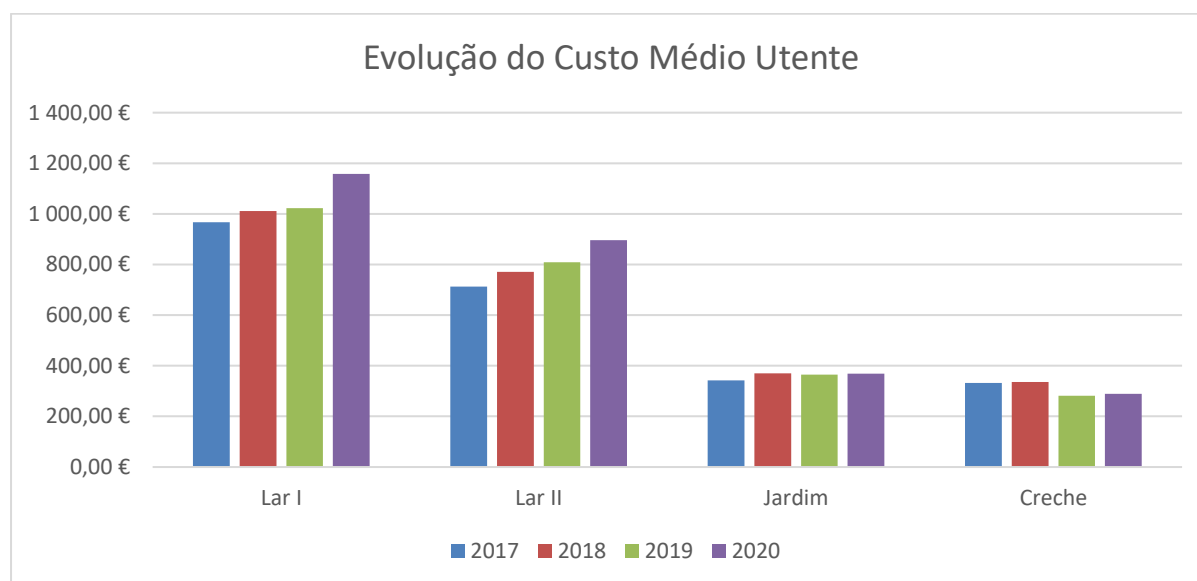
O ano de 2020, foi condicionado pela evolução da Pandemia COVID 19, que originou uma grave crise sanitária, social e económica ainda de consequências futuras imprevisíveis.

A Fundação elaborou um Plano de Contingência para minimizar ou tentar evitar contágios nas nossas Respostas Sociais, ao longo do ano foi possível manter as ERPIS livres de contágios, registando-se apenas 6 situações nos colaboradores, sem consequências de registo.

Deu-se início à construção da futura Unidade de Cuidados Continuados no Sátão, um investimento ainda só suportado pela Fundação, mas havendo esperanças de obtenção de parte do financiamento de fundos comunitários.

A Evolução do custo médio utente foi o seguinte:

Resposta Social	2020	2019	2018	2017
Lar I	1.112,92 Euros	1.022.09 Euros	1.011.33 Euros	966.58 Euros
Lar II	879.45 Euros	808.52 Euros	770.90 Euros	713.16 Euros
Jardim	289.65 Euros	365.49 Euros	370.11 Euros	342.87 Euros
Creche	369.19 Euros	281.91 Euros	335.64 Euros	331.93 Euros



A Fundação tem atualmente um quadro de pessoal de 80 colaboradores ao serviço.

Realizações:

- ✓ Executaram-se obras de melhoramento nos edifícios de todas as respostas sociais que concerne a autoproteção dos equipamentos.
- ✓ Proceceu-se à execução de algumas pinturas de interiores.
- ✓ Aquisição de Gerador para a ERPI 2 para prevenção das quebras de energia frequentes.

Investimentos a curto e médio prazo:

Continuar a construção da Unidade de Cuidados Continuados.

Substituição coberturas do Lar 1

Colocar elevador exterior no Lar 1

Pinturas exteriores no Lar 1

Em fase de conclusão está a instalação de Posto de Transformação (PT) de ligação à Rede de Média Tensão na ERPI 2, dado que o fornecimento de energia da parte da EDP é insuficiente para as necessidades da valência com a introdução de vários equipamentos eléctricos.

1 – Evolução da atividade da Fundação e análise económica - financeira:

Nos **Gastos** verificou-se a seguinte evolução:

Rubricas	Exercícios		Variação %
	2020	2019	
CMVMC	249 834,19	231 137,43	8,09%
Fornecimentos e serviços externos	250 681,92	248 518,67	0,87%
Gastos com Pessoal	1 060 674,35	1 013 252,05	4,68%
Reduções de justo Valor	0,00	0,00	0,00%
Outros gastos e perdas	31 492,34	2 094,26	1403,75%
Gastos de depreciação e de amortização	63 109,91	60 143,48	4,93%
Total dos Gastos	1 655 792,71	1 555 145,89	6,47%

Nos **Rendimentos** verificou-se a seguinte evolução:

Rubricas	Exercícios		Variação %
	2020	2019	
Vendas e serviços prestados	835 735,31	857 374,86	-2,52%
Subsídios, doações e legados á exploração:			
ISS, IP - Centro Distrital de Viseu	674 098,85	634 400,72	6,26%
Outros	0,00	0,00	0,00%
Donativos:			
Donativos em Numerário	6 721,08	3 679,43	82,67%
Donativos em espécie	0,00	88,14	-100,00%
Trabalhos para a própria entidade	20 895,00	19 675,00	6,20%
Aumentos de Justo valor	17 418,67	91 611,82	-80,99%
Outros rendimentos e ganhos:			
Rendas Avelal	10 144,82	10 318,71	-1,69%
Rendas Sátão	31 174,70	31 479,48	-0,97%
Rendas Brasil	0,00	50 000,00	-100,00%
Restituição de Impostos - IVA	28 725,03	3 261,62	780,70%
Outros rendimentos e ganhos	32 096,96	10 229,98	213,75%
Juros e rendimentos similares obtidos	1 492,26	3 511,05	-57,50%
Total dos Rendimentos	1 658 502,68	1 715 630,81	-3,33%

Nos **Resultados**, verificou-se a seguinte evolução:

Rubricas	Exercícios		Variação %
	2020	2019	
Resultado líquido do período	2 709,97	160 484,92	-98,31%

A **Situação Líquida** é conforme o quadro que se segue:

Rubricas	Exercícios		Variação %
	2020	2019	
ATIVO			
Ativo Não Corrente:			
Ativos fixos tangíveis	1 664 112,68	1 203 989,91	38,22%
Ativos intangíveis	97 354,39	97 354,39	0,00%
Investimentos financeiros	4 437,51	3 378,14	31,36%
Outros Créditos e ativos não correntes	0,00	0,00	
	1 765 904,58	1 304 722,44	35,35%
Ativo Corrente			
Inventários	39 318,71	38 913,01	1,04%
Créditos a receber	9 765,75	9 837,86	-0,73%
Estados e outros entes públicos	60 346,84	1 545,54	3804,58%
Diferimentos	6 199,21	1 586,52	290,74%
Outros ativos correntes	919 699,91	900 595,17	2,12%
Caixa e depósitos bancários	2 520 699,64	2 933 594,66	-14,07%
	3 556 030,06	3 886 072,76	-8,49%
Total do ativo	5 321 934,64	5 190 795,20	2,53%
FUNDOS PATRIMONIAIS E PASSIVO			
Fundos Patrimoniais:			
Fundo Social	64 345,85	64 345,85	0,00%
Reservas	588 483,13	588 483,13	0,00%
Resultados transitados	3 804 492,16	3 644 007,24	4,40%
Ajustamentos / Outras variações nos fundos patrimoniais	508 573,16	508 573,16	0,00%
	4 965 894,30	4 805 409,38	3,34%
Resultado Líquido do período	2 709,97	160 484,92	-98,31%
Total de Fundos	4 968 604,27	4 965 894,30	0,05%
Passivo Corrente:			
Fornecedores	15 049,94	10 617,24	41,75%
Estado e Entes Públicos	29 506,10	26 652,74	10,71%
Diferimentos	2 968,51	2 743,51	8,20%
Outros passivos correntes	305 805,82	184 887,41	65,40%
	353 330,37	224 900,90	57,10%
Total do Passivo:	353 330,37	224 900,90	57,10%
Total dos fundos patrimoniais e do passivo	5 321 934,64	5 190 795,20	2,53%

Evolução do fundo de manei:

Rubricas	Exercícios		Variação %
	2020	2019	
ATIVO			
Ativo não corrente	1 765 905	1 304 722	35,35%
Ativo corrente	3 556 030	3 886 073	-8,49%
Total do ativo	5 321 935	5 190 795	2,53%
FUNDOS PATRIMONIAIS E PASSIVO			
Fundos patrimoniais	4 968 604	4 965 894	0,05%
Passivo			
Passivo não corrente	0	0	
Passivo corrente	353 330	224 901	57,10%
Total do passivo	5 321 935	5 190 795	2,53%
Total dos fundos patrimoniais e do passivo	10 290 539	10 156 690	1,32%
Fundo de manei	3 202 700	3 661 172	-12,52%

Resultado por Respostas Sociais:

Estrutura Residencial para Idosos nº 1 – Casa Rosa

Rubricas	Exercícios		Variação %
	2020	2019	
CMVMC	99 999,96	82 223,68	21,62%
Fornecimentos e serviços externos	82 920,45	76 426,88	8,50%
Gastos com Pessoal	342 421,06	347 919,03	-1,58%
Outros gastos e perdas	1 112,07	472,40	135,41%
Gastos de depreciação e de amortização	20 325,75	20 354,94	-0,14%
Total dos Gastos	546 779,29	527 396,93	3,68%

Rubricas	Exercícios		Variação %
	2020	2019	
Vendas e serviços prestados	281 970,22	277 679,78	1,55%
Subsídios, doações e legados á exploração:			
ISS, IP - Centro Distrital de Viseu	220 523,47	205 425,73	7,35%
IEFP	0,00	0,00	
Donativos:			
Donativos em Numerário	3 273,83	0,00	100,00%
Outros rendimentos e ganhos:			
Restituição de Impostos - IVA	0,00	956,54	100,00%
Outros rendimentos e ganhos	18 341,91	1 400,00	1210,14%
Total dos rendimentos	524 109,43	485 462,05	7,96%
Resultado líquido do período	-22 669,86	-41 934,88	-45,94%

Estrutura Residencial para Idosos n° 2 – “Antigo Hospital”

Rubricas	Exercícios		Variação %
	2020	2019	
CMVMC	130 263,94	130 957,72	-0,53%
Fornecimentos e Serviços Externos	135 401,61	126 527,19	7,01%
Gastos com Pessoal	494 703,29	457 576,61	8,11%
Outros gastos e perdas	1 529,21	452,40	238,02%
Gastos de depreciação e de amortização	34 595,82	31 555,36	9,64%
Total dos Gastos	796 493,87	747 069,28	6,62%

Rubricas	Exercícios		Variação %
	2020	2019	
Vendas e serviços prestados	501 855,59	503 056,08	-0,24%
Subsídios, doações e legados á exploração:			
ISS, IP - Centro Distrital de Viseu	295 752,53	280 642,87	5,38%
Donativos:			
Donativos em Numerário	3 447,25	0,00	100,00%
Outros rendimentos e ganhos:			
Subsídios ao Investimento	0,00	0,00	0,00%
Restituição de Impostos - IVA	0,00	1 503,01	100,00%
Outros rendimentos e ganhos	5 532,35	1 508,11	266,84%
Total dos rendimentos	806 587,72	786 710,07	2,53%

Resultado líquido do período	10 093,85	39 640,79	-74,54%
-------------------------------------	------------------	------------------	----------------

Creche:

Rubricas	Exercícios		Variação %
	2020	2019	
CMVMC	7 882,78	7 240,54	8,87%
Fornecimentos e serviços externos	9 966,30	10 340,71	-3,62%
Gastos com Pessoal	101 664,73	106 502,77	-4,54%
Outros gastos e perdas	0,00	0,00	
Gastos de depreciação e de amortização	1 032,85	1 085,66	-4,86%
Total dos Gastos	120 546,66	125 169,68	-3,69%

Rubricas	Exercícios		Variação %
	2020	2019	
Vendas e serviços prestados	30 423,50	47 354,50	-35,75%
Subsídios, doações e legados á exploração:			
ISS, IP - Centro Distrital de Viseu	104 042,03	98 412,48	5,72%
Outros Rendimentos	603,00	0,00	100,00%
Total dos rendimentos	135 068,53	145 766,98	-7,34%

Resultado líquido do período	14 521,87	20 597,30	-29,50%
-------------------------------------	------------------	------------------	----------------

Jardim de Infância:

Rubricas	Exercícios		Variação %
	2020	2019	
CMVMC	11 687,51	10 715,49	9,07%
Fornecimentos e serviços externos	9 780,26	14 681,50	-33,38%
Gastos com Pessoal	96 058,70	83 213,88	15,44%
Outros gastos e perdas	0,00	0,00	
Gastos de depreciação e de amortização	982,23	1 035,04	-5,10%
Total dos Gastos	118 508,70	109 645,91	8,08%

Rubricas	Exercícios		Variação %
	2020	2019	
Vendas e serviços prestados	21 486,00	29 284,50	-26,63%
Subsídios, doações e legados á exploração:			
ISS, IP - Centro Distrital de Viseu	53 780,82	49 919,64	7,73%
Outros rendimentos e ganhos	603,20	0,00	100,00%
Total dos rendimentos	75 870,02	79 204,14	-4,21%

Resultado líquido do período	-42 638,68	-30 441,77	40,07%
-------------------------------------	-------------------	-------------------	---------------

Outras atividades Sociais:

Rubricas	Exercícios		Variação %
	2020	2019	
Fornecimentos e serviços externos	12 613,30	20 542,39	-38,60%
Gastos com Pessoal	25 826,57	18 039,76	43,16%
Outros gastos e perdas	28 851,06	1 169,46	2367,04%
Gastos de depreciação e de amortização	6 173,26	6 112,48	0,99%
Total dos Gastos	73 464,19	45 864,09	60,18%

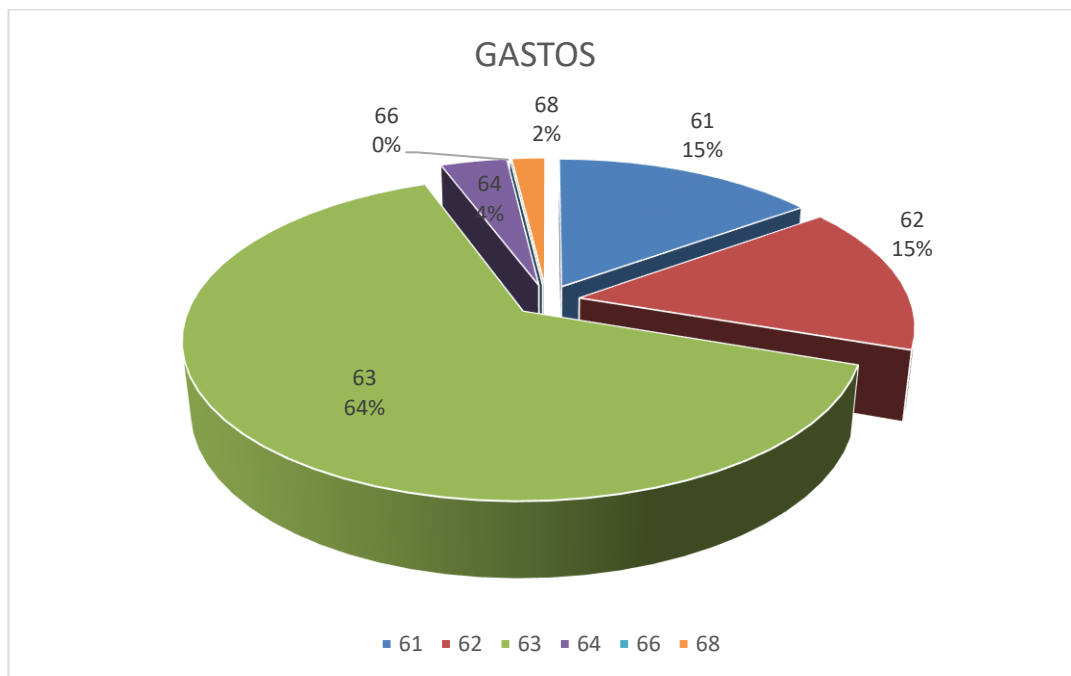
Rubricas	Exercícios		Variação %
	2020	2019	
Subsídios, doações e legados á exploração:			
Outros	0,00	3 767,57	-100,00%
Trabalhos para a própria entidade	20 895,00	19 675,00	6,20%
Aumentos de Justo valor	17 418,67	91 611,82	-80,99%
Outros rendimentos e ganhos:			
Rendas Avelal	10 144,82	10 318,71	-1,69%
Rendas Sátão	31 174,70	31 479,48	-0,97%
Rendas Brasil	0,00	50 000,00	-100,00%
Outros rendimentos e ganhos	35 741,53	8 123,84	339,96%
Juros e rendimentos similares obtidos	1 492,26	3 511,05	-57,50%
Total dos Rendimentos	116 866,98	218 487,47	-46,51%

Resultado líquido do período	43 402,79	172 623,38	-74,86%
-------------------------------------	------------------	-------------------	----------------

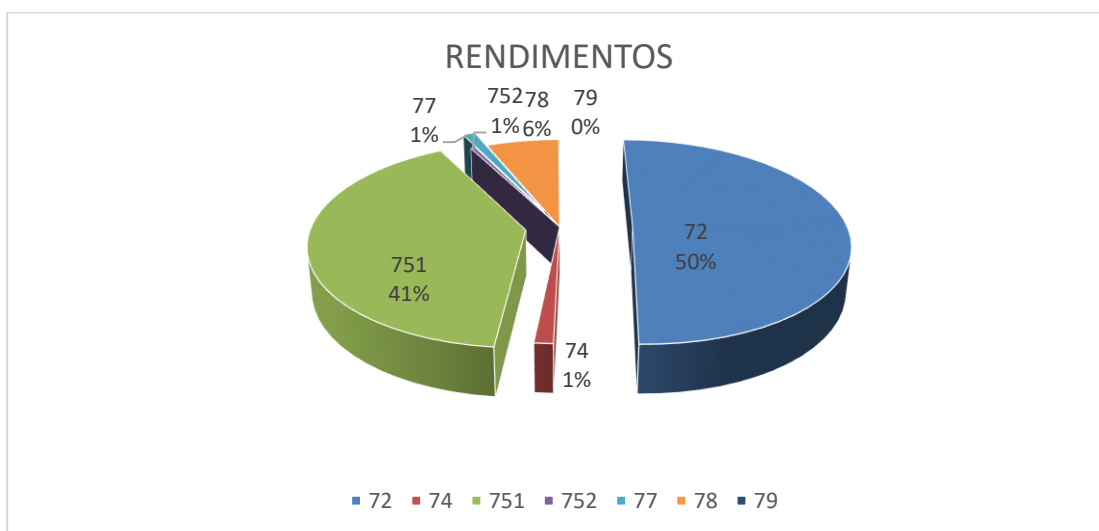
Fluxos de Caixa:

Rubricas	2020	2019	%
<u>Fluxos de caixa das atividades operacionais - método direto:</u>			
Recebimentos de clientes e utentes	902 907,14	900 133,39	0,31%
Pagamentos de subsídios			
Pagamentos de apoios	-600,00	-798,00	-24,81%
Pagamento de bolsas			
Pagamento a fornecedores	-489 289,45	-454 448,38	7,67%
Pagamentos ao pessoal	-1 034 569,74	-1 039 719,72	-0,50%
Caixa gerado pelas operações	-621 552,05	-594 832,71	4,49%
Outros recebimentos / pagamentos	669 354,49	674 809,75	-0,81%
Fluxos de caixa das atividades operacionais (1)	47 802,44	79 977,04	-40,23%
<u>Fluxos de caixa de atividades de investimento</u>			
Pagamentos respeitantes a:			
Ativos fixos tangíveis	-484 512,90	-27 788,99	1643,54%
Ativos intangíveis	0,00	0,00	100,00%
Investimentos financeiros	-3 546,03	-1 280,35	176,96%
Outros ativos	0,00	0,00	
Recebimentos provenientes de:			
Ativos fixos tangíveis	25 000,00	0,00	100,00%
Investimentos financeiros	542,19	27,41	1878,07%
Juros e rendimentos similares	1 819,28	3 517,52	-48,28%
Fluxos de caixa das atividades de investimento (2)	-460 697,46	-25 524,41	1704,93%
<u>Fluxos de caixa das atividades de financiamento</u>			
Recebimentos provenientes de:			
Pagamentos respeitantes a:			
Fluxos da caixa das atividades de financiamento (3)	0,00	0,00	
Varição de caixa e seus equivalentes (1+2+3)	-412 895,02	54 452,63	-858,26%
Caixa e seus equivalentes no início do período	2 933 594,66	2 879 142,03	1,89%
Caixa e seus equivalentes no fim do período	2 520 699,64	2 933 594,66	-14,07%

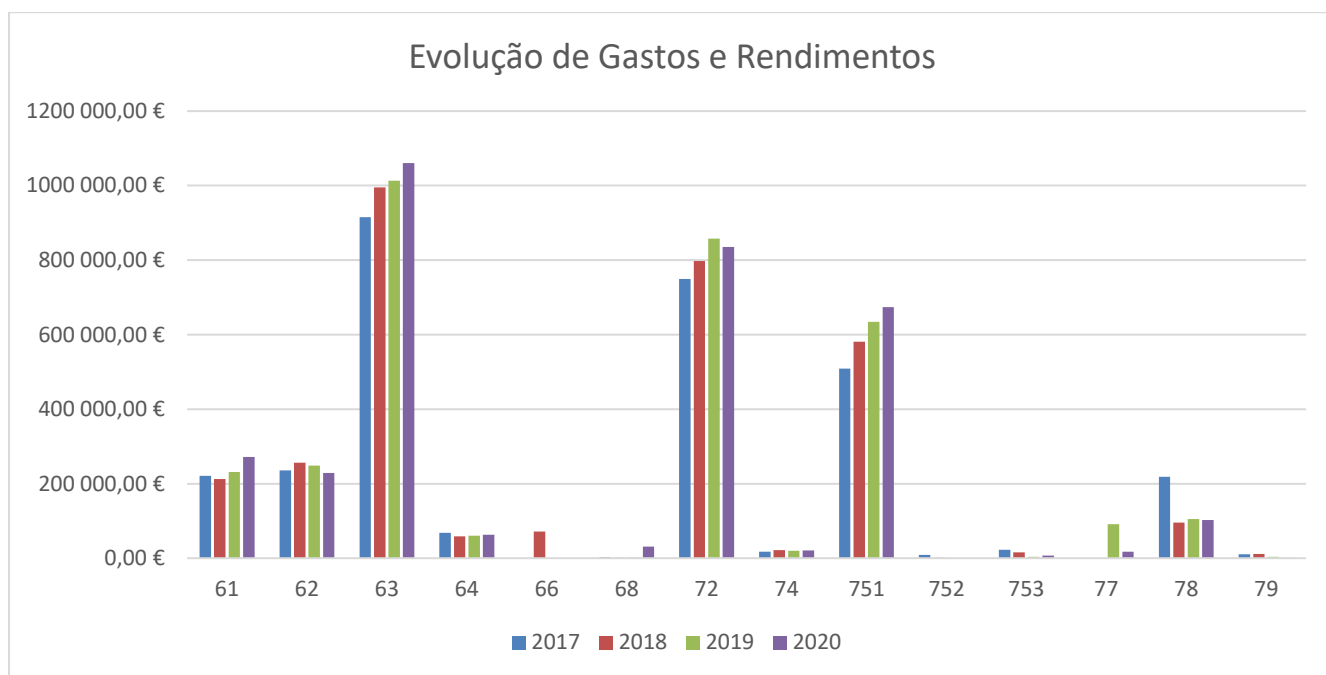
Representação gráfica de gastos e rendimentos:



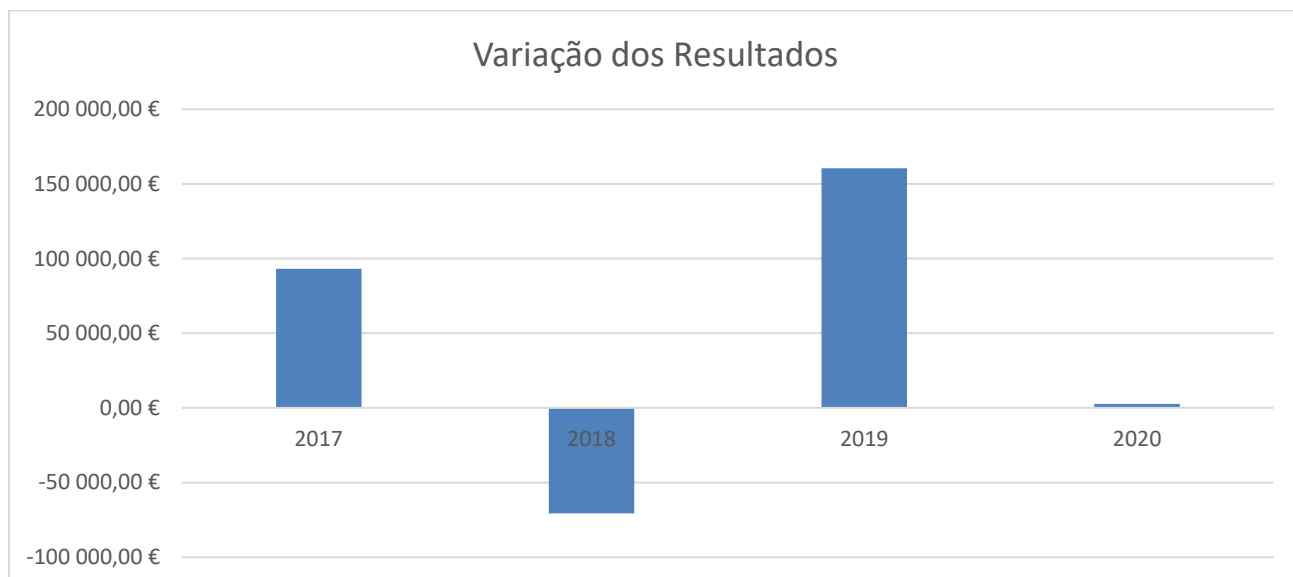
Legenda: 61 – Consumo de matérias primas / 62 – Fornecimentos e Serviços Externos / 63 – Gastos com Pessoal / 64 – Depreciações / 66 – Reduções do Justo Valor / 68 Outros gastos



Legenda: 72 – Mensalidades de Utentes / 74 – Autoconsumos / 751 – Participações da Segurança Social / 752 – Subsídios de Outras Entidades / 753 – Donativos / 78 Outros Rendimentos (rendas e outros) / 79 - Juros



Legenda: 61 – Consumo de Matérias Primas / 62 – Fornecimentos e Serviços Externos / 63 – Gastos com Pessoal / 64 – Depreciações / 66 – Reduções do Justo Valor / 68 Outros gastos / 72 – Mensalidades de Utentes / 74 – Autoconsumos / 751 – Comparticipações da Segurança Social / 752 – Subsídios de Outras Entidades / 753 – Donativos / 78 Outros Rendimentos (rendas e outros) / 79 - Juros



2 – Execução orçamental

Rubricas	Exercícios		Variação %
	Inscrito	Executado	
CMVMC	222 900,00	249 834,19	12,08%
Fornecimentos e serviços externos	218 160,00	250 681,92	14,91%
Gastos com Pessoal	1 050 482,40	1 060 674,35	0,97%
Outros gastos e perdas	1 032,00	31 492,34	2951,58%
Gastos de depreciação e de amortização	58 471,81	63 109,91	7,93%
Total dos Gastos	1 551 046,21	1 655 792,71	6,75%

Rubricas	Exercícios		Variação %
	Inscrito	Executado	
Vendas e serviços prestados	836 400,00	835 735,31	-0,08%
Subsídios, doações e legados á exploração:			
ISS, IP - Centro Distrital de Viseu	627 146,88	674 098,85	7,49%
Donativos:			
Donativos em Numerário	6 000,00	6 721,08	12,02%
Trabalhos para a própria entidade	0,00	20 895,00	100,00%
Aumentos de Justo valor	0,00	17 418,67	100,00%
Outros rendimentos e ganhos:			
Rendas Avelal	10 500,00	10 144,82	-3,38%
Rendas Sátão	34 800,00	31 174,70	-10,42%
Rendas Brasil	30 000,00	0,00	-100,00%
Restituição de Impostos - IVA	0,00	28 725,03	100,00%
Outros rendimentos e ganhos	11 400,00	32 096,96	181,55%
Juros e rendimentos similares obtidos	12 000,00	1 492,26	-87,56%
Total dos Rendimentos	1 568 246,88	1 658 502,68	5,76%
Resultado líquido do período	17 200,67	2 709,97	-84,24%

3 – Factos relevantes ocorridos após o Termo do Exercício:

Não são conhecidos à data quaisquer eventos subsequentes, com impacto significativo nas Demonstrações Financeiras de 31 de dezembro de 2020.

Após o encerramento do período, e até à elaboração do presente anexo, não se registaram outros factos suscetíveis de modificar a situação relevada nas contas.

4 – Evolução Previsível da atividade:

Em relação às perspetivas futuras a Direção está apreensiva quanto ao impacto negativo que poderá ocorrer na atividade decorrente da propagação do surto do novo coronavírus, em que os maiores constrangimentos poderão decorrer dos desempenhos económicos e financeiros a alcançar nos anos futuros, atendendo ao previsível abrandamento económico, cujos possíveis impactos na economia são ainda imprevisíveis.

Nas últimas semanas tem vindo a ser reportado, a nível nacional e internacional, um crescente número de casos de infeção das populações com o Coronavírus, tendo diversos governos, autoridades e agentes económicos implementado um conjunto de iniciativas com impacto na mobilidade das populações e na economia global.

Assim e visto que toda a situação é nova para a economia nacional e mundial, ainda existe muita incerteza nos impactos na atividade operacional.

As demonstrações financeiras para o período findo em 31 de dezembro de 2020 foram aprovadas pelo Conselho de Administração.

Avelal, 01 de junho de 2021