



Relatório de Gestão e Atividades 2023

Visuegest, Lda

Introdução:

A Fundação Elísio Ferreira Afonso desenvolve a sua atividade no setor social, com as seguintes respostas sociais:

- Estrutura Residencial para Idosos – 2 unidades
- Jardim de Infância
- Creche

Atividades Realizadas:

Em 2023, a Fundação Elísio Ferreira Afonso continuou o investimento na recuperação da antiga escola C+S do Sátão e sua transformação numa nova Unidade de Cuidados Continuados ou em alternativa uma Residência Sénior.

Com a previsão de conclusão da obra em 2023, iniciaremos contactos com os Ministérios da Saúde e Segurança Social, no sentido de encontrarmos a melhor solução e a melhor resposta a darmos à população do Concelho.

Continuámos a proporcionar todas as atividades de animação e ocupação de tempos livres, aos nossos utentes, no sentido de mantermos um envelhecimento ativo com melhor qualidade de vida. Mantivemos as tipologias de atividades efetuadas, no interior e exterior da instituição, bem como promovendo a utilização das novas tecnologias como forma de manter contacto com entes queridos.

Durante o ano realizaram-se visitas aos seguintes locais:

- ✓ Convento de Santa Eufémia, Ferreira de Aves;
- ✓ Barragem do Vilar, Sernancelhe;
- ✓ Casa da Ínsua, Penalva do Castelo;
- ✓ Museu Grão Vasco, Viseu;
- ✓ Senhor dos Caminhos, Romãs;
- ✓ Senhor da Agonia, Avelal;
- ✓ Feira de São Mateus, Viseu;
- ✓ Praia Fluvial do Trabulo, Sátão;
- ✓ Praia Fluvial de Segões, Vila Nova de Paiva;
- ✓ Olimpíadas Sénior, Albergaria-a-Velha;
- ✓ Campeonatos de Boccia (mensal por diversos locais, como Armamar, Tondela, Lamego, etc.).

Internamente, mantiveram-se as atividades de ocupação de tempos livres, procedendo-se à realização de trabalhos manuais, classes de exercício físico e atividades de estimulação cognitiva. Aumentou-se o número de sessões de musicoterapia, tendo em conta o impacto positivo que estas sessões têm junto dos utentes. Promoveu-se a interação com as famílias dos utentes, não só a nível digital via WhatsApp, mas também a nível presencial através do alargamento dos horários de visita e da criação de espaços específicos para o convívio com os familiares (salas de visitas em ambos os lares).

Investiu-se na formação dos funcionários da Instituição, sendo fornecida formação certificada a todos os funcionários na área dos primeiros socorros e na prestação de cuidados específicos, na área da geriatria para os lares e na área do desenvolvimento infantil para as creches. Esta formação foi organizada com um componente teórico em contexto de sala e um componente prático em contexto laboral, com acompanhamento de técnicos especializados durante a realização das tarefas do dia a dia.

Realizações:

- ✓ Término da construção da Unidade de Cuidados Continuados / Lar Residencial.
- ✓ Substituição de cobertura na Creche / Jardim de Infância
- ✓ Substituição de caixilharias na Creche / Jardim de Infância
- ✓ Pinturas exteriores e interiores na Creche / Jardim de Infância
- ✓ Melhoria dos espaços de convívio dos utentes (Lar I e Lar II)
- ✓ Criação de Salas de Visita (Lar I e Lar II)
- ✓ Remodelação do Consultório Médico e do Gabinete de Enfermagem para novo espaço (Lar I)
- ✓ Aquisição de um maior número de camas articuladas (Lar I e Lar II)

Investimentos a curto e médio prazo:

- ✓ Substituição de cobertura Lar II
- ✓ Pinturas exteriores e interiores Lar II
- ✓ Criação de Sala para Pessoal no Lar I e melhoria sala de pessoal existente no Lar II
- ✓ Encerramento da passagem entre os edifícios constituintes do Lar I (espaço entre as Casinhas e o Prédio) para resguardar os utentes do frio e vento
- ✓ Melhoria dos espaços exteriores (jardins) em todas as valências

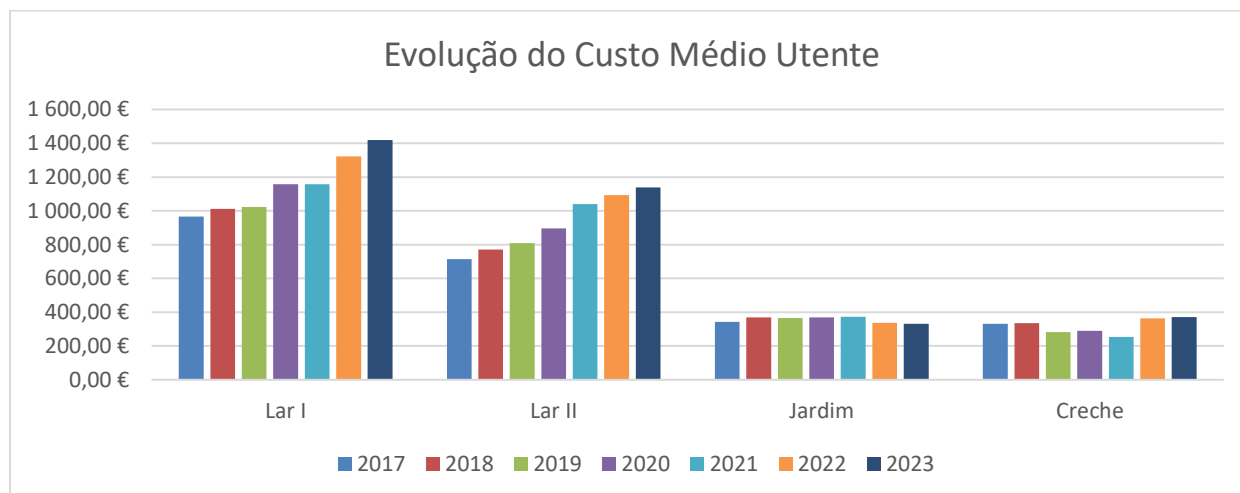
Utentes:

Estruturas Residenciais para Idosos no Avelal com respetivamente 41 e 68 utentes.

No Sátão desenvolve a área da Infância com 36 utentes em Creche e 44 utentes em Jardim de Infância.

Evolução do custo médio utente foi o seguinte:

| | 2017 | 2018 | 2019 | 2020 | 2021 | 2022 | 2023 |
|--------|----------|------------|------------|------------|------------|------------|------------|
| Lar I | 966,58 € | 1 011,33 € | 1 022,09 € | 1 157,58 € | 1 157,50 € | 1 321,67 € | 1 418,31 € |
| Lar II | 713,16 € | 770,90 € | 808,52 € | 896,60 € | 1 040,89 € | 1 092,98 € | 1 138,71 € |
| Jardim | 342,87 € | 370,11 € | 365,49 € | 369,19 € | 372,26 € | 337,03 € | 330,85 € |
| Creche | 331,93 € | 335,64 € | 281,91 € | 289,65 € | 254,32 € | 364,36 € | 370,58 € |



A Fundação tem atualmente um quadro de pessoal de 82 colaboradores ao serviço.

1 – Evolução da atividade da Fundação e análise económica - financeira:

Nos **Gastos** verificou-se a seguinte evolução:

| Rubricas | Exercícios | | Variação % |
|--|---------------------|---------------------|---------------|
| | 2023 | 2022 | |
| CMVMC | 309 362,95 | 262 918,11 | 17,67% |
| Fornecimentos e serviços externos | 261 271,32 | 312 090,86 | -16,28% |
| Gastos com Pessoal | 1 349 846,40 | 1 249 879,22 | 8,00% |
| Imparidades | 0,00 | 0,00 | |
| Reduções de justo Valor | 0,00 | 135 504,47 | 100,00% |
| Outros gastos e perdas | 7 851,11 | 9 949,01 | -21,09% |
| Gastos de depreciação e de amortização | 79 540,89 | 58 788,85 | 35,30% |
| Juros e Gastos similares suportados | 0,00 | 0,00 | |
| Total dos Gastos | 2 007 872,67 | 2 029 130,52 | -1,05% |

Nos **Rendimentos** verificou-se a seguinte evolução:

| Rubricas | Exercícios | | Variação % |
|--|---------------------|---------------------|--------------|
| | 2023 | 2022 | |
| Vendas e serviços prestados | 918 713,69 | 913 953,84 | 0,52% |
| Subsídios, doações e legados á exploração: | | | |
| ISS, IP - Centro Distrital de Viseu | 904 492,17 | 780 589,02 | 15,87% |
| Outras Entidades Públicas | 7 851,56 | 24 490,08 | -67,94% |
| Donativos: | | | |
| Donativos em Numerário | 17 519,31 | 11 121,36 | 57,53% |
| Trabalhos para a própria entidade | 20 900,00 | 22 575,00 | -7,42% |
| Aumentos de Justo valor | 107 985,19 | 0,00 | 100,00% |
| Outros rendimentos e ganhos: | | | |
| Alienações de propriedades de Investimento | 4 000,00 | 39 000,00 | 100,00% |
| Rendas Avelal | 10 632,94 | 10 856,04 | -2,06% |
| Rendas Sátão | 30 014,08 | 30 950,48 | -3,03% |
| Rendas Brasil | 0,00 | 48 500,00 | 100,00% |
| Outros rendimentos e ganhos | 49 436,15 | 18 123,05 | 172,78% |
| Juros e rendimentos similares obtidos | 5 874,94 | 994,25 | 490,89% |
| Total dos Rendimentos | 2 077 420,03 | 1 901 153,12 | 9,27% |

Nos **Resultados**, verificou-se a seguinte evolução:

| Rubricas | Exercícios | | Variação % |
|-------------------------------------|------------------|--------------------|-----------------|
| | 2023 | 2022 | |
| Resultado líquido do período | 69 547,36 | -127 977,40 | -154,34% |

A Situação Líquida é conforme o quadro que se segue:

| Rubricas | Exercícios | | Variação % |
|---|---------------------|---------------------|-----------------|
| | 2023 | 2022 | |
| ATIVO | | | |
| Ativo Não Corrente: | | | |
| Ativos fixos tangíveis | 3 723 699,44 | 3 559 553,18 | 4,61% |
| Ativos intangíveis | 107 885,93 | 109 784,39 | -1,73% |
| Investimentos financeiros | 8 562,27 | 8 024,82 | 6,70% |
| Outros Créditos e ativos não correntes | 0,00 | 0,00 | |
| | 3 840 147,64 | 3 677 362,39 | 4,43% |
| Ativo Corrente | | | |
| Inventários | 58 847,29 | 58 176,87 | 1,15% |
| Créditos a receber | 4 584,95 | 4 433,35 | 3,42% |
| Estados e outros entes públicos | 31 013,63 | 27 043,88 | 14,68% |
| Diferimentos | 6 869,64 | 2 174,27 | 215,95% |
| Outros ativos correntes | 1 068 660,90 | 902 489,51 | 18,41% |
| Caixa e depósitos bancários | 383 655,15 | 656 052,31 | -41,52% |
| | 1 553 631,56 | 1 650 370,19 | -5,86% |
| Total do ativo | 5 393 779,20 | 5 327 732,58 | 1,24% |
| FUNDOS PATRIMONIAIS E PASSIVO | | | |
| Fundos Patrimoniais: | | | |
| Fundo Social | 64 345,85 | 64 345,85 | 0,00% |
| Reservas | 588 483,13 | 588 483,13 | 0,00% |
| Resultados transitados | 3 682 167,93 | 3 810 145,33 | -3,36% |
| Ajustamentos / Outras variações nos fundos patrimoniais | 705 510,15 | 650 221,52 | 8,50% |
| | 5 040 507,06 | 5 113 195,83 | -1,42% |
| Resultado Líquido do período | 69 547,36 | -127 977,40 | -154,34% |
| Total de Fundos | 5 110 054,42 | 4 985 218,43 | 2,50% |
| PASSIVO | | | |
| Passivo não Corrente: | | | |
| Financiamentos obtidos | 0,00 | 0,00 | 0,00% |
| Outras contas a pagar | 0,00 | 0,00 | 0,00% |
| | 0,00 | 0,00 | 0,00% |
| Passivo Corrente: | | | |
| Fornecedores | 14 469,69 | 1 847,77 | 683,09% |
| Estado e Entes Públicos | 32 788,20 | 60 884,57 | -46,15% |
| Financiamentos obtidos | 0,00 | 0,00 | |
| Diferimentos | 20 026,29 | 51 656,35 | -61,23% |
| Outros passivos correntes | 216 440,60 | 228 125,46 | -5,12% |
| | 283 724,78 | 342 514,15 | -17,16% |
| Total do Passivo: | 283 724,78 | 342 514,15 | -17,16% |
| Total dos fundos patrimoniais e do passivo | 5 393 779,20 | 5 327 732,58 | 1,24% |

Evolução do fundo de manei:

| Rubricas | Exercícios | | Variação % |
|---|-------------------|-------------------|---------------|
| | 2023 | 2022 | |
| ATIVO | | | |
| Ativo não corrente | 3 840 148 | 3 677 362 | 4,43% |
| Ativo corrente | 1 553 632 | 1 650 370 | -5,86% |
| Total do ativo | 5 393 779 | 5 327 733 | 1,24% |
| FUNDOS PATRIMONIAIS E PASSIVO | | | |
| Fundos patrimoniais | 5 110 054 | 4 985 218 | 2,50% |
| Passivo | | | |
| Passivo não corrente | 0 | 0 | |
| Passivo corrente | 283 725 | 342 514 | -17,16% |
| Total do passivo | 5 393 779 | 5 327 733 | 1,24% |
| Total dos fundos patrimoniais e do passivo | 10 503 834 | 10 312 951 | 1,85% |
| Fundo de manei | 1 269 907 | 1 307 856 | -2,90% |

Resultados por Respostas Sociais:

Estrutura Residencial para Idosos nº 1 – Casa Rosa

| Rubricas | Exercícios | | Variação % |
|--|-------------------|-------------------|--------------|
| | 2023 | 2022 | |
| CMVMC | 123 804,58 | 105 164,51 | 17,72% |
| Fornecimentos e serviços externos | 83 048,13 | 97 541,72 | -14,86% |
| Gastos com Pessoal | 470 879,63 | 427 195,75 | 10,23% |
| Outros gastos e perdas | 0,00 | 0,00 | 0,00% |
| Gastos de depreciação e de amortização | 20 078,50 | 20 361,05 | -1,39% |
| Total dos Gastos | 697 810,84 | 650 263,03 | 7,31% |

| Rubricas | Exercícios | | Variação % |
|--|-------------------|-------------------|---------------|
| | 2023 | 2022 | |
| Vendas e serviços prestados | 318 961,22 | 314 474,90 | 1,43% |
| Subsídios, doações e legados á exploração: | | | |
| ISS, IP - Centro Distrital de Viseu | 281 781,67 | 252 429,73 | 11,63% |
| Subsídios de outras Entidades Públicas | 3 465,71 | 9 292,00 | -62,70% |
| Donativos: | | | |
| Donativos | 11 782,45 | 3 848,53 | 206,15% |
| Outros rendimentos e ganhos: | | | |
| Outros rendimentos e ganhos | 13 594,12 | 11 465,71 | 18,56% |
| Total dos rendimentos | 629 585,17 | 591 510,87 | 6,44% |
| Resultado líquido do período | -68 225,67 | -58 752,16 | 16,12% |

Estrutura Residencial para Idosos nº 2 – Antigo Hospital

| Rubricas | Exercícios | | Variação % |
|--|-------------------|-------------------|--------------|
| | 2023 | 2022 | |
| CMVMC | 159 640,95 | 136 200,67 | 17,21% |
| Fornecimentos e Serviços Externos | 132 961,19 | 161 463,43 | -17,65% |
| Gastos com Pessoal | 607 543,76 | 565 027,57 | 7,52% |
| Outros gastos e perdas | 168,27 | 0,00 | 100,00% |
| Gastos de depreciação e de amortização | 28 869,52 | 29 183,11 | -1,07% |
| Total dos Gastos | 929 183,69 | 891 874,78 | 4,18% |

| Rubricas | Exercícios | | Variação % |
|--|-------------------|-------------------|--------------|
| | 2023 | 2022 | |
| Vendas e serviços prestados | 530 841,00 | 508 699,69 | 4,35% |
| Subsídios, doações e legados á exploração: | | | |
| ISS, IP - Centro Distrital de Viseu | 381 811,29 | 345 984,33 | 10,36% |
| Subsídios de outras Entidades Públicas | 4 345,85 | 15 198,08 | -71,41% |
| Donativos: | | | |
| Donativos | 5 736,86 | 7 272,83 | -21,12% |
| Outros rendimentos e ganhos: | | | |
| Outros rendimentos e ganhos | 9 301,51 | 5 485,63 | 69,56% |
| Total dos rendimentos | 932 036,51 | 882 640,56 | 5,60% |

| | | | |
|-------------------------------------|-----------------|------------------|-----------------|
| Resultado líquido do período | 2 852,82 | -9 234,22 | -130,89% |
|-------------------------------------|-----------------|------------------|-----------------|

Creche:

| Rubricas | Exercícios | | Variação % |
|--|-------------------|-------------------|---------------|
| | 2023 | 2022 | |
| CMVMC | 10 436,97 | 8 690,94 | 20,09% |
| Fornecimentos e serviços externos | 10 556,83 | 11 275,62 | -6,37% |
| Gastos com Pessoal | 127 201,92 | 110 092,90 | 15,54% |
| Imparidades | 0,00 | 0,00 | 0,00% |
| Outros gastos e perdas | 0,00 | 0,00 | 0,00% |
| Gastos de depreciação e de amortização | 11 895,32 | 1 108,76 | 972,85% |
| Total dos Gastos | 160 091,04 | 131 168,22 | 22,05% |

| Rubricas | Exercícios | | Variação % |
|--|-------------------|-------------------|---------------|
| | 2023 | 2022 | |
| Vendas e serviços prestados | 16 181,85 | 43 530,85 | -62,83% |
| Subsídios, doações e legados á exploração: | | | |
| ISS, IP - Centro Distrital de Viseu | 179 494,90 | 125 106,43 | 43,47% |
| Outros Rendimentos | 6 966,00 | 0,00 | 100,00% |
| Total dos rendimentos | 202 642,75 | 168 637,28 | 20,16% |

| | | | |
|-------------------------------------|------------------|------------------|---------------|
| Resultado líquido do período | 42 551,71 | 37 469,06 | 13,56% |
|-------------------------------------|------------------|------------------|---------------|

Jardim de Infância:

| Rubricas | Exercícios | | Variação % |
|--|-------------------|-------------------|---------------|
| | 2023 | 2022 | |
| CMVMC | 15 480,45 | 12 861,99 | 20,36% |
| Fornecimentos e serviços externos | 14 065,93 | 11 501,26 | 22,30% |
| Gastos com Pessoal | 133 432,76 | 124 132,32 | 7,49% |
| Imparidades | 0,00 | 0,00 | 0,00% |
| Outros gastos e perdas | 0,00 | 0,00 | 0,00% |
| Gastos de depreciação e de amortização | 11 707,80 | 1 146,18 | 921,46% |
| Total dos Gastos | 174 686,94 | 149 641,75 | 16,74% |

| Rubricas | Exercícios | | Variação % |
|--|-------------------|-------------------|---------------|
| | 2023 | 2022 | |
| Vendas e serviços prestados | 52 729,62 | 47 248,40 | 11,60% |
| Subsídios, doações e legados á exploração: | | | |
| ISS, IP - Centro Distrital de Viseu | 61 404,31 | 57 068,53 | 7,60% |
| Outros rendimentos e ganhos | 0,00 | 0,00 | |
| Total dos rendimentos | 114 133,93 | 104 316,93 | 9,41% |

| | | | |
|-------------------------------------|-------------------|-------------------|---------------|
| Resultado líquido do período | -60 553,01 | -45 324,82 | 33,60% |
|-------------------------------------|-------------------|-------------------|---------------|

Outras atividades Sociais:

| Rubricas | Exercícios | | Variação % |
|--|------------------|-------------------|----------------|
| | 2023 | 2022 | |
| Fornecimentos e serviços externos | 20 639,24 | 30 308,83 | -31,90% |
| Gastos com Pessoal | 10 788,33 | 23 430,68 | -53,96% |
| Reduções do Justo Valor | 0,00 | 135 504,47 | -100,00% |
| Outros gastos e perdas | 7 682,84 | 9 949,01 | -22,78% |
| Gastos de depreciação e de amortização | 6 989,75 | 6 989,75 | 0,00% |
| Juros e Gastos similares | 0,00 | 0,00 | |
| Total dos Gastos | 46 100,16 | 206 182,74 | -77,64% |

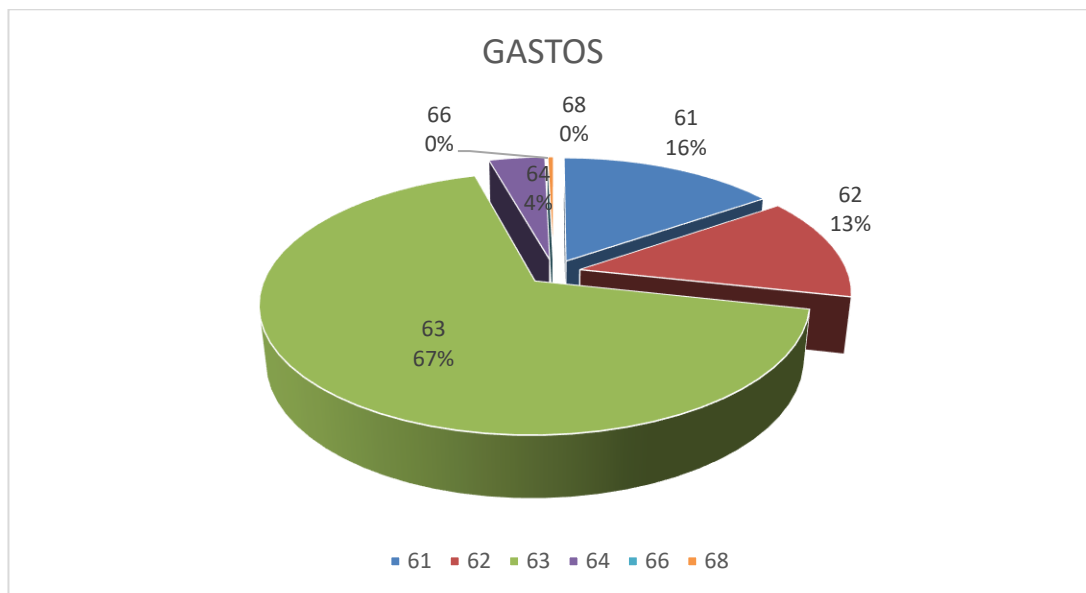
| Rubricas | Exercícios | | Variação % |
|--|-------------------|-------------------|---------------|
| | 2023 | 2022 | |
| Subsídios, doações e legados á exploração: | | | |
| Subsídios de Outras entidades Públicas | 40,00 | 0,00 | 100,00 |
| Outros | 0,00 | 0,00 | 0,00% |
| Trabalhos para a própria entidade | 20 900,00 | 22 575,00 | -7,42% |
| Aumentos de Justo valor | 107 985,19 | 0,00 | 100,00% |
| Outros rendimentos e ganhos: | | | |
| Alienação de Propriedades de Investimento | 4 000,00 | 39 000,00 | -100,00% |
| Rendas Avelal | 10 632,94 | 10 856,04 | -2,06% |
| Rendas Sátão | 30 014,08 | 30 950,48 | -3,03% |
| Rendas Brasil | 0,00 | 48 500,00 | -100,00% |
| Outros rendimentos e ganhos | 19 574,52 | 1 171,67 | 1570,65% |
| Juros e rendimentos similares obtidos | 5 874,94 | 994,25 | 490,89% |
| Total dos Rendimentos | 199 021,67 | 154 047,44 | 29,20% |

| | | | |
|-------------------------------------|-------------------|-------------------|-----------------|
| Resultado líquido do período | 152 921,51 | -52 135,30 | -393,32% |
|-------------------------------------|-------------------|-------------------|-----------------|

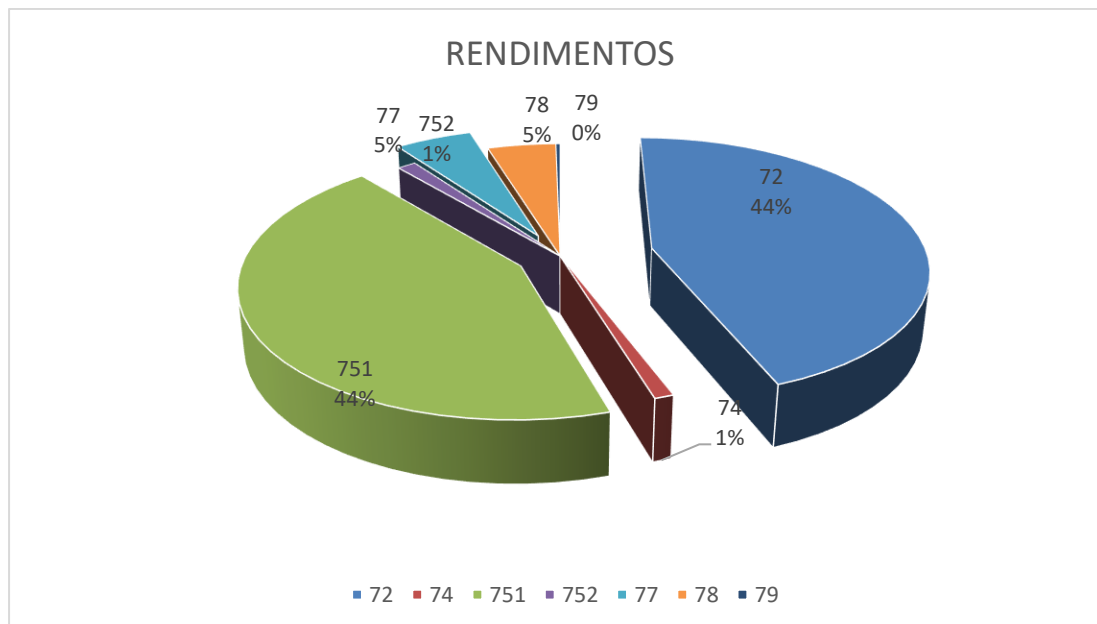
Fluxos de Caixa:

| Rubricas | Anos | | % |
|--|--------------------|----------------------|----------|
| | 2023 | 2022 | |
| <u>Fluxos de caixa das atividades operacionais - método direto:</u> | | | |
| Recebimentos de clientes e utentes | 994 331,13 | 985 337,78 | 0,91% |
| Pagamentos de subsídios | | | |
| Pagamentos de apoios | -600,00 | -600,00 | 0,00% |
| Pagamento a fornecedores | -533 464,19 | -571 527,10 | -6,66% |
| Pagamentos ao pessoal | -1 383 645,39 | -1 198 281,96 | 15,47% |
| Caixa gerado pelas operações | -923 378,45 | -785 071,28 | 17,62% |
| Pagamento / recebimento do Imposto sobre o rendimento | 0,00 | 0,00 | |
| Outros recebimentos / pagamentos | 890 979,75 | 1 040 443,72 | -14,37% |
| Fluxos de caixa das atividades operacionais (1) | -32 398,70 | 255 372,44 | -112,69% |
| <u>Fluxos de caixa de atividades de investimento</u> | | | |
| Pagamentos respeitantes a: | | | |
| Ativos fixos tangíveis | -263 344,84 | -1 242 141,94 | -78,80% |
| Ativos intangíveis | 0,00 | -7 834,56 | 100,00% |
| Investimentos financeiros | -892,64 | -21 188,44 | -95,79% |
| Outros ativos | 0,00 | 0,00 | |
| Recebimentos provenientes de: | | | |
| Ativos fixos tangíveis | 12 500,00 | 39 000,00 | -67,95% |
| Ativos intangíveis | | | |
| Investimentos financeiros | 127,71 | 350,35 | -63,55% |
| Outros ativos | | | |
| Subsídios ao investimento | | | |
| Juros e rendimentos similares | 1,31 | 994,25 | -99,87% |
| Fluxos de caixa das atividades de investimento (2) | -251 608,46 | -1 230 820,34 | -79,56% |
| <u>Fluxos de caixa das atividades de financiamento</u> | | | |
| Recebimentos provenientes de: | | | |
| Financiamentos Obtidos | 11 610,00 | 89 101,03 | -86,97% |
| Doações | 0,00 | 2 010,81 | -100,00% |
| Outras operações de financiamento | 0,00 | 0,00 | |
| Pagamentos respeitantes a: | | | |
| Financiamentos obtidos | 0,00 | 0,00 | |
| Juros e gastos similares | 0,00 | 0,00 | |
| Outras operações de financiamento | 0,00 | 0,00 | |
| Fluxos da caixa das atividades de financiamento (3) | 11 610,00 | 91 111,84 | -87,26% |
| Variação de caixa e seus equivalentes (1+2+3) | -272 397,16 | -884 336,06 | -69,20% |
| Caixa e seus equivalentes no início do período | 656 052,31 | 1 540 388,37 | -57,41% |
| Caixa e seus equivalentes no fim do período | 383 655,15 | 656 052,31 | -41,52% |

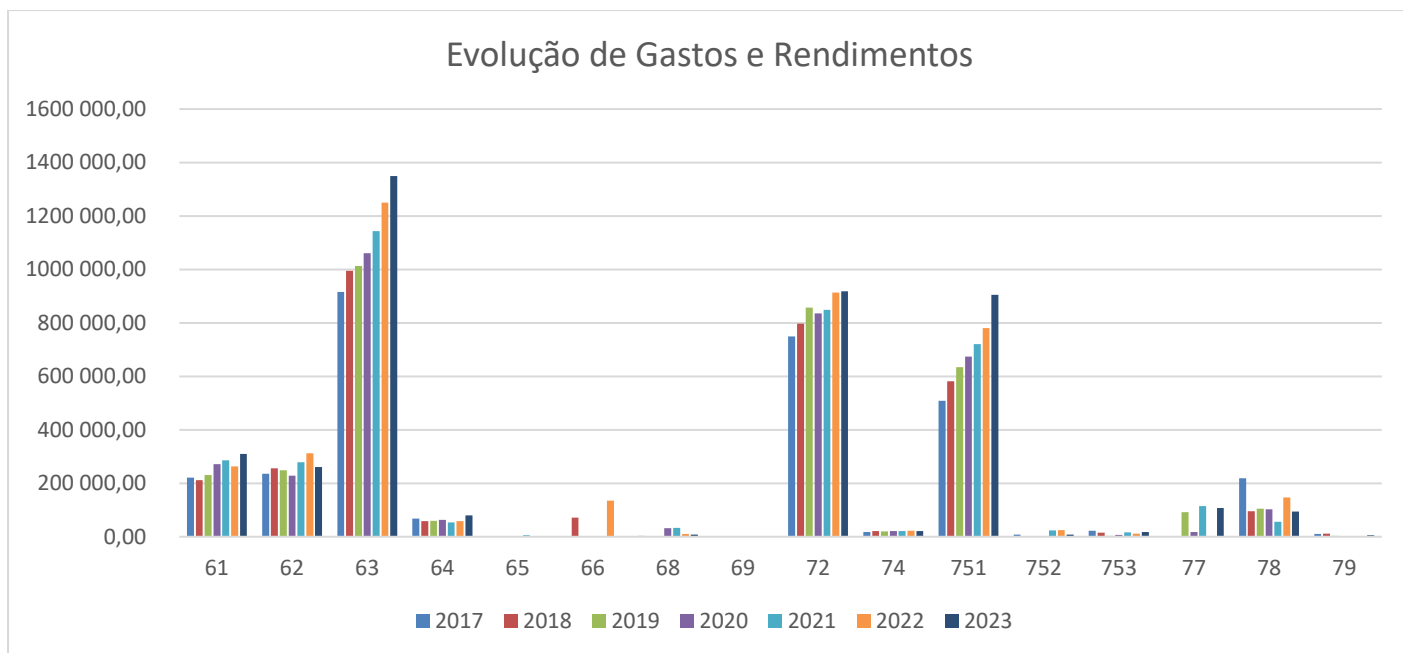
Representação gráfica de gastos e rendimentos:



Legenda: 61 – Consumo de matérias-primas / 62 – Fornecimentos e Serviços Externos / 63 – Gastos com Pessoal / 64 – Depreciações / 65 – Imparidades / 66 – Reduções do justo valor / 68 Outros gastos / 69 Juros suportados



Legenda: 72 – Mensalidades de Utentes / 74 – Autoconsumos / 751 – Comparticipações da Segurança Social / 752 – Subsídios de Outras Entidades / 753 – Donativos / 77- Ganhos por aumento de justo valor / 78 Outros Rendimentos / 79 – Juros



Legenda: 61 – Consumo de Matérias-primas / 62 – Fornecimentos e Serviços Externos / 63 – Gastos com Pessoal / 64 – Depreciações / 65 – Imparidades / 66 – Reduções do Justo Valor / 68 Outros gastos / 72 – Mensalidades de Utentes / 74 – Autoconsumos / 751 – Comparticipações da Segurança Social / 752 – Subsídios de Outras Entidades / 753 – Donativos / 78 Outros Rendimentos (rendas e outros) / 79 - Juros



2 – Execução orçamental

| Rubricas | Inscrito | Executado | Variação % |
|--|---------------------|---------------------|--------------|
| CMVMC | 276 240,00 | 309 362,95 | 11,99% |
| Fornecimentos e serviços externos | 284 460,00 | 261 271,32 | -8,15% |
| Gastos com Pessoal | 1 263 426,60 | 1 349 846,40 | 6,84% |
| Reduções do justo valor | 0,00 | 0,00 | |
| Outros gastos e perdas | 9 180,00 | 7 851,11 | -14,48% |
| Gastos de depreciação e de amortização | 51 971,37 | 79 540,89 | 53,05% |
| Total dos Gastos | 1 885 277,97 | 2 007 872,67 | 6,50% |

| | Inscrito | Executado | % |
|--|---------------------|---------------------|---------------|
| Vendas e serviços prestados | 895 800,00 | 918 713,69 | 2,56% |
| Subsídios, doações e legados á exploração: | | | |
| ISS, IP - Centro Distrital de Viseu | 785 369,52 | 904 492,17 | 15,17% |
| Outras Entidades Públicas | 0,00 | 7 851,56 | 100,00% |
| Donativos: | | | |
| Donativos em Numerário | 12 000,00 | 17 519,31 | 45,99% |
| Trabalhos para a própria entidade | 0,00 | 20 900,00 | 100,00% |
| Aumentos de Justo valor | 0,00 | 107 985,19 | 100,00% |
| Outros rendimentos e ganhos: | | | |
| Rendas Avelal | 10 800,00 | 10 632,94 | -1,55% |
| Rendas Sátão | 31 200,00 | 30 014,08 | -3,80% |
| Rendas Brasil | 0,00 | 0,00 | 0,00% |
| Alienações | 0,00 | 4 000,00 | 0,00% |
| Outros rendimentos e ganhos | 11 400,00 | 49 436,15 | 333,65% |
| Juros e rendimentos similares obtidos | 7 200,00 | 5 874,94 | -18,40% |
| Total dos Rendimentos | 1 753 769,52 | 2 077 420,03 | 18,45% |

| | | | |
|-------------------------------------|--------------------|------------------|-----------------|
| Resultado líquido do período | -131 508,45 | 69 547,36 | -152,88% |
|-------------------------------------|--------------------|------------------|-----------------|

3 – Factos relevantes ocorridos após o Termo do Exercício:

Não são conhecidos à data quaisquer eventos subsequentes, com impacto significativo nas Demonstrações Financeiras de 31 de dezembro de 2023.

Após o encerramento do período, e até à elaboração do presente anexo, não se registaram outros factos suscetíveis de modificar a situação relevada nas contas.

4 – Evolução Previsível da atividade:

Apesar de alguma apreensão com a evolução das graves crises internacionais, Ucrânia e médio Oriente, o Conselho de Administração está otimista sobre o evoluir da situação económica e financeira da Fundação, a diminuição da inflação a previsível entrada em funcionamento do novo Lar Residencial no Sátão e a tendência de baixa dos custos da energia, trazem sinais positivos.

As demonstrações financeiras para o período findo em 31 de dezembro de 2023 foram aprovadas pelo Conselho de Administração, com parecer favorável do Conselho Fiscal.

Avelal, 5 de março de 2024